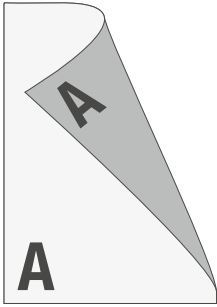
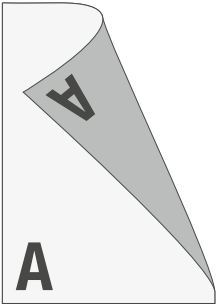
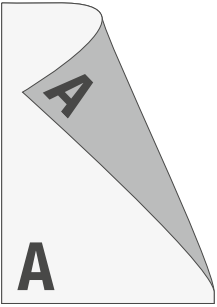
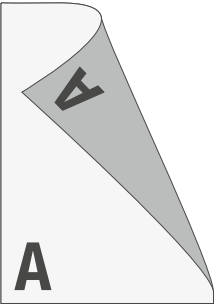






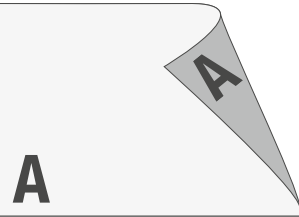
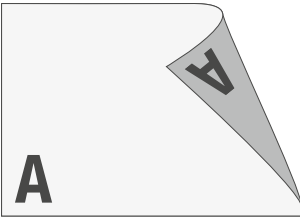
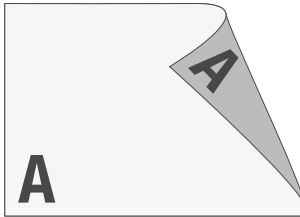
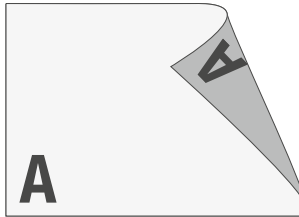




Informationen

Diese Informationen helfen Ihnen Ihre Druckdatei optimal zu erstellen.

› Hochformat


Ihr Produkt:				
Ihre Datenanlieferung:				

› Querformat

Ihr Produkt:				
Ihre Datenanlieferung:				



Die Ausrichtung des Formats muss bereits im Layoutprogramm entsprechend angelegt werden – keine Drehungen der Seiten im Druck-PDF anwenden!



› Ausrichtung des Formats:

Eine Mischung von Hochformat und Querformat ist nicht möglich

Hintergründe und randabfallende Bilder bitte bis zum Rand des Datenformats anlegen, um Blitzer (weiße Ränder) zu vermeiden.

› Fragen & Hilfe

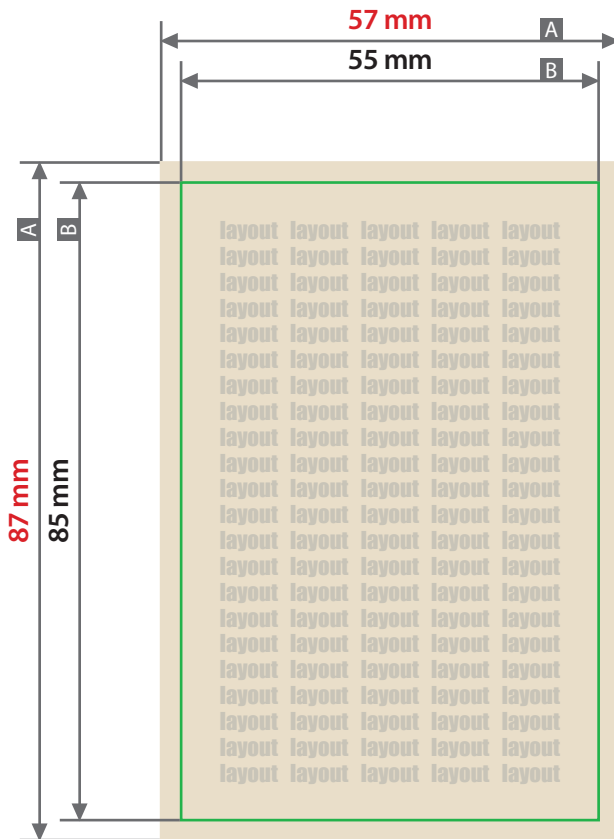
Bitte rufen Sie uns an, wir helfen Ihnen gerne weiter. Gerne prüfen wir Ihre Daten auf die Umsetzbarkeit.

Telefon: 0 52 32 - 9 63 70 24

Mail: info@notizblock24.de

Scheckkarten-Kalender

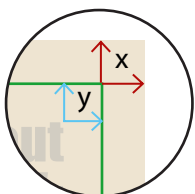
TakeOne hoch



Zeichnungen sind nicht maßstabsgetreu

Beschnittzugabe (x)
1 mm

Sicherheitsabstand (y)
3 mm



A = Datenformat
B = Endformat