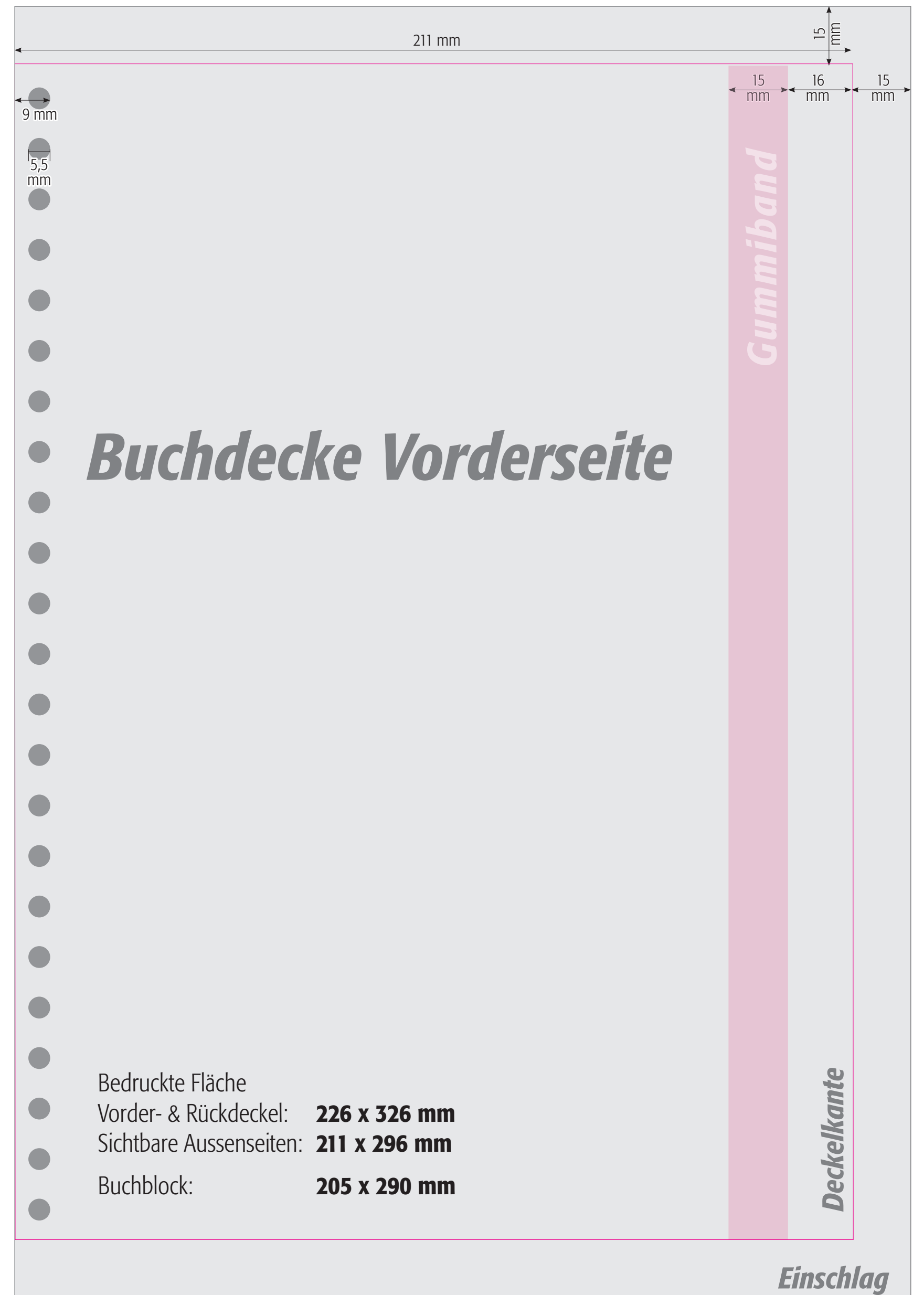


**So erstellen Sie die Druckdaten:**

Legen Sie das gewünschte Endformat in Ihrem Gestaltungsprogramm an und beachten Sie bitte die Angaben in der unteren Abbildung.


**Achtung!** Da Hardcover-Buchdecken maschinell bezogen werden, ist bei dem Wunsch eines passgenauen Standes von Bildern oder Schriften zu Kanten oder Rändern immer mit einer Toleranz von bis zu 1 mm zu rechnen!

**Bitte beachten Sie ebenfalls, dass keine wichtigen Elemente im Bereich des Gummibandes oder der Wire-O-Bindung stehen, da diese u.U. verdeckt werden!**




**Notizbuch-Inhalt | kariert**

Format: 205 x 290 mm, **linke Seite**



**Notizbuch-Inhalt | kariert**

Format: 205 x 290 mm, **rechte Seite**



**Notizbuch-Inhalt | liniert**

Format: 205 x 290 mm, **linke Seite**

A rectangular area representing the left page of a notebook. It contains 20 horizontal ruling lines. On the right side, there is a vertical line of 20 circular holes representing a spiral binding. The text 'BUND' is printed vertically along this binding edge.

BUND

**Notizbuch-Inhalt | liniert**


Format: 205 x 290 mm, **rechte Seite**

A rectangular area representing the right page of a notebook. It contains 20 horizontal ruling lines. On the left side, there is a vertical line of 20 circular holes representing a spiral binding. The text 'BUND' is printed vertically along this binding edge.

BUND


**Notizbuch-Inhalt | punktiert**

Format: 205 x 290 mm, **linke Seite**



**Notizbuch-Inhalt | punktiert**

Format: 205 x 290 mm, **rechte Seite**






**Spiralbuch DIN A4** für Buchblockformat 205 x 290 mm mit 100 Blatt

**Notizbuch-Inhalt | unbedruckt**

Format: 205 x 290 mm, **linke Seite**



BUND

**Notizbuch-Inhalt | unbedruckt**

Format: 205 x 290 mm, **rechte Seite**



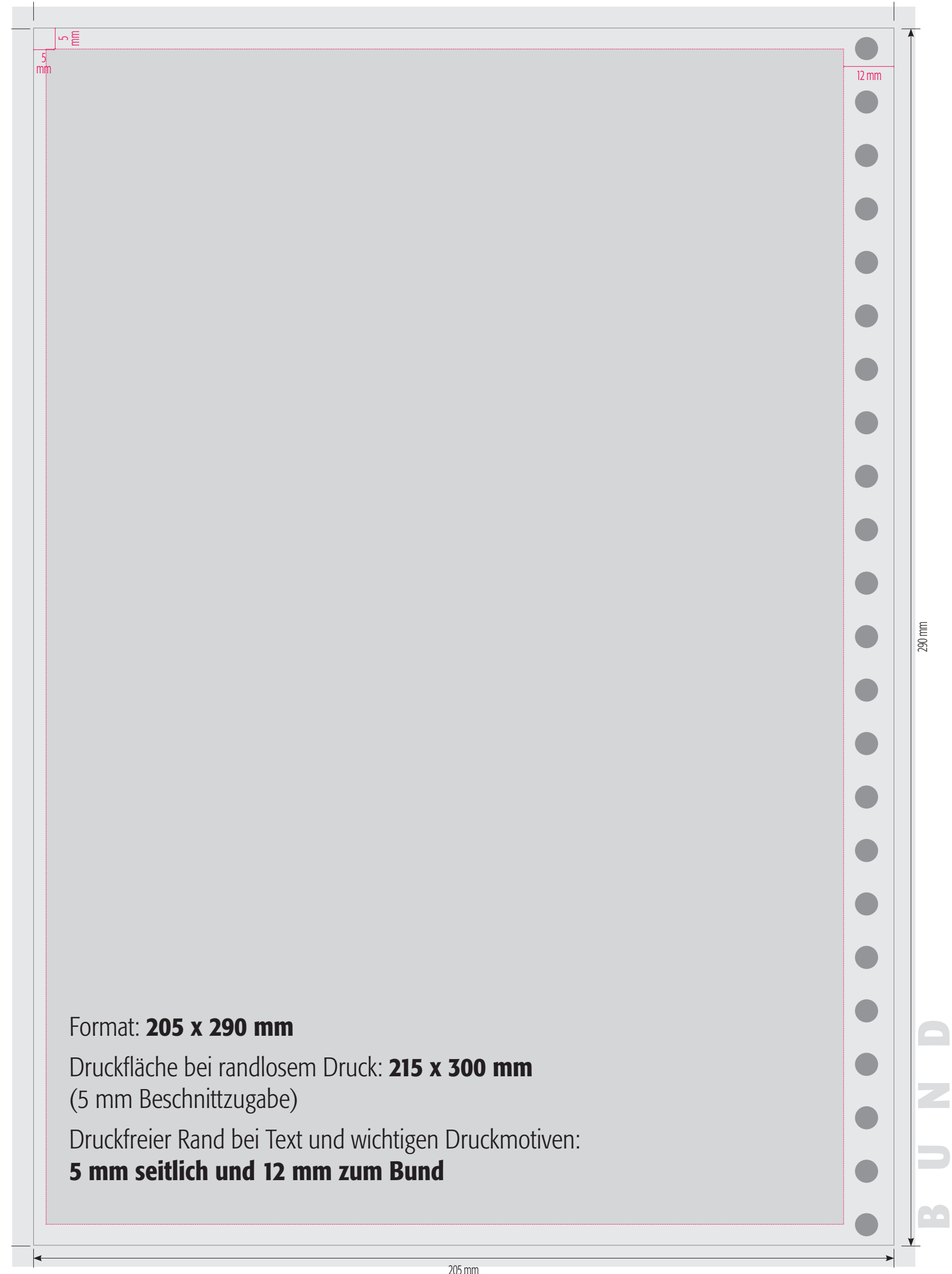
BUND

**So erstellen Sie die Druckdaten:**

Legen Sie das gewünschte Endformat in Ihrem Gestaltungsprogramm an und beachten Sie, dass für die optimale Verarbeitung Ihres Blocks ein Beschnitt von mindestens **5 mm** rings um das Endformat angelegt werden sollte, wenn Ihr Druckmotiv randlos gedruckt werden sollen. **Bei wichtigen Logo- und Textmotiven muss der Abstand zum Bund mindestens 12 mm und zu den äußeren Rändern mindestens 5 mm betragen.**

**Notizbuch-Inhalt | individuell bedruckt**

Format: 205 x 290 mm, **linke Seite**



**Notizbuch-Inhalt | individuell bedruckt**

Format: 205 x 290 mm, **rechte Seite**

